

*Инструкция
по работе с электронным сервисом СИР УР
«Роснедра. 0001. Сведения из реестра
лицензий на пользование недрами»*

Содержание

1. СОКРАЩЕНИЯ	3
2. НАЗНАЧЕНИЕ	3
3. УЧАСТНИКИ	3
4. ОТКРЫТИЕ МАСТЕРА ДЕЙСТВИЙ ЭЛЕКТРОННОГО СЕРВИСА СИР УР	4
5. ЗАПОЛНЕНИЕ ЭТАПОВ МАСТЕРА ДЕЙСТВИЙ ЭЛЕКТРОННОГО СЕРВИСА СИР УР	7
5.1. ЗАПОЛНЕНИЕ ПАРАМЕТРОВ ЗАПРОСА	7
5.2. ПРОВЕРКА СВОДНЫХ ДАННЫХ.....	8
5.3. ЗАКЛЮЧИТЕЛЬНЫЙ ЭТАП МАСТЕРА ДЕЙСТВИЙ	9
6. ПОЛУЧЕНИЕ ОТВЕТА ОТ ЭЛЕКТРОННОГО СЕРВИСА СИР УР	10
7. РАБОТА С ОТЧЕТАМИ	11
8. ОБРАБОТКА ОШИБОК.....	15

1. Сокращения

ЕС МЭВ УР – государственная информационная система Удмуртской Республики «Единая система, обеспечивающая межведомственное электронное взаимодействие в Удмуртской Республике» (в соответствии с постановлением Правительства Удмуртской Республики от 04.04.2019 № 133 «О государственной информационной системе Удмуртской Республики «Единая система, обеспечивающая межведомственное электронное взаимодействие в Удмуртской Республике»).

Роснедра – федеральное агентство по недропользованию Российской Федерации.

СИР УР – подсистема «Система исполнения регламентов Удмуртской Республики» ЕС МЭВ УР.

СМЭВ – единая система межведомственного электронного взаимодействия (в соответствии с постановлением Правительства Российской Федерации от 08.09.2010 № 697 «О единой системе межведомственного электронного взаимодействия»).

ФОИВ – федеральный орган исполнительной власти.

2. Назначение

Данная инструкция рассматривает порядок подготовки запроса на получение сведений из реестра лицензий на пользование недрами.

3. Участники

Специалист – сотрудник органа власти/учреждения, отправляющий межведомственные запросы посредством СИР УР на получение сведений из реестра лицензий на пользование недрами.

4. Открытие мастера действий электронного сервиса СИР УР

4.1. Для того, чтобы инициировать запрос к федеральному сервису, **специалист**:

- при работе в **desktop**-клиенте СИР УР нажимает кнопку «Быстрый запуск» на панели инструментов в проводнике системы DIRECTUM;
- при работе в **web**-клиенте СИР УР нажимает кнопку «Запустить» на панели инструментов в проводнике системы DIRECTUM (порядок доступа в web-клиент СИР УР описан в п.4.3 настоящей инструкции).

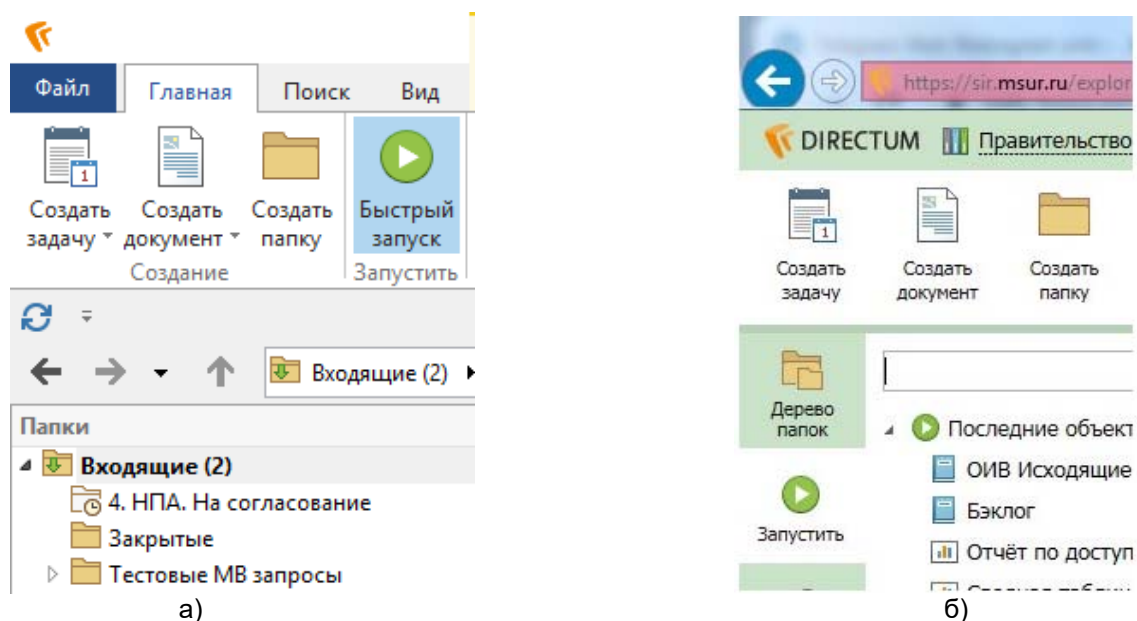
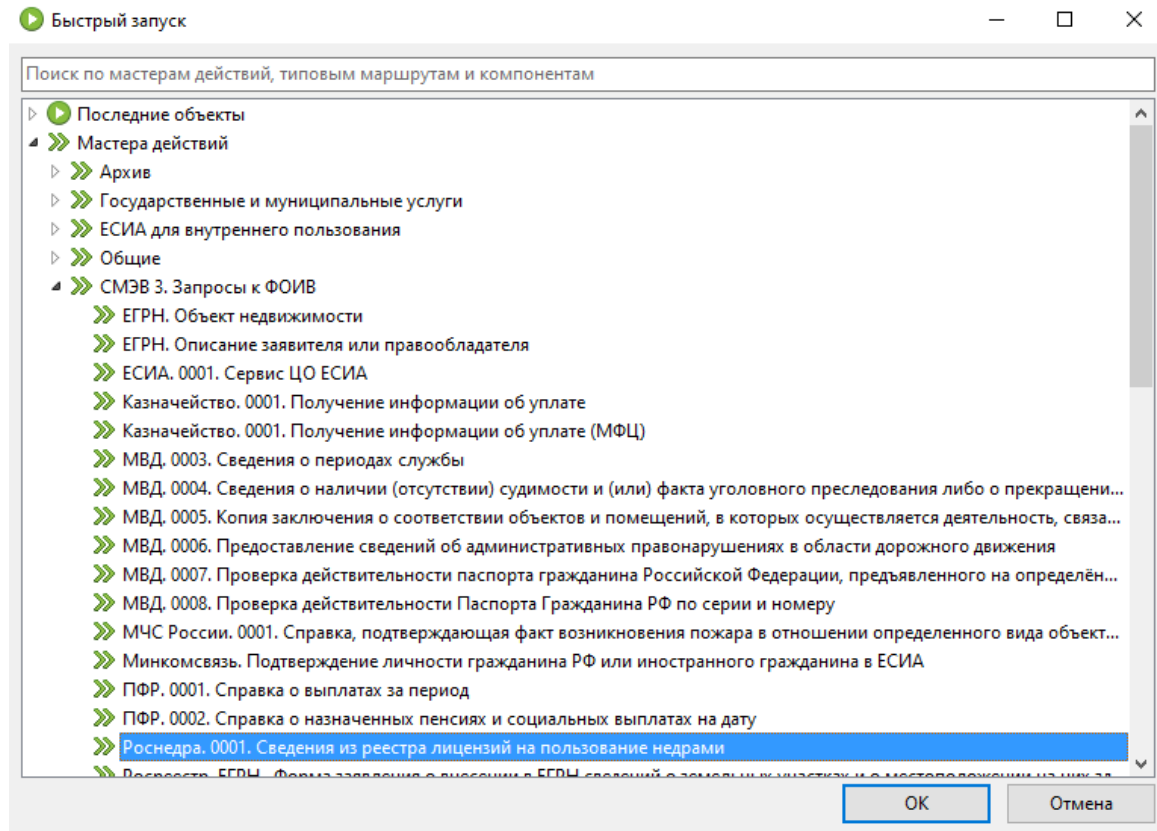
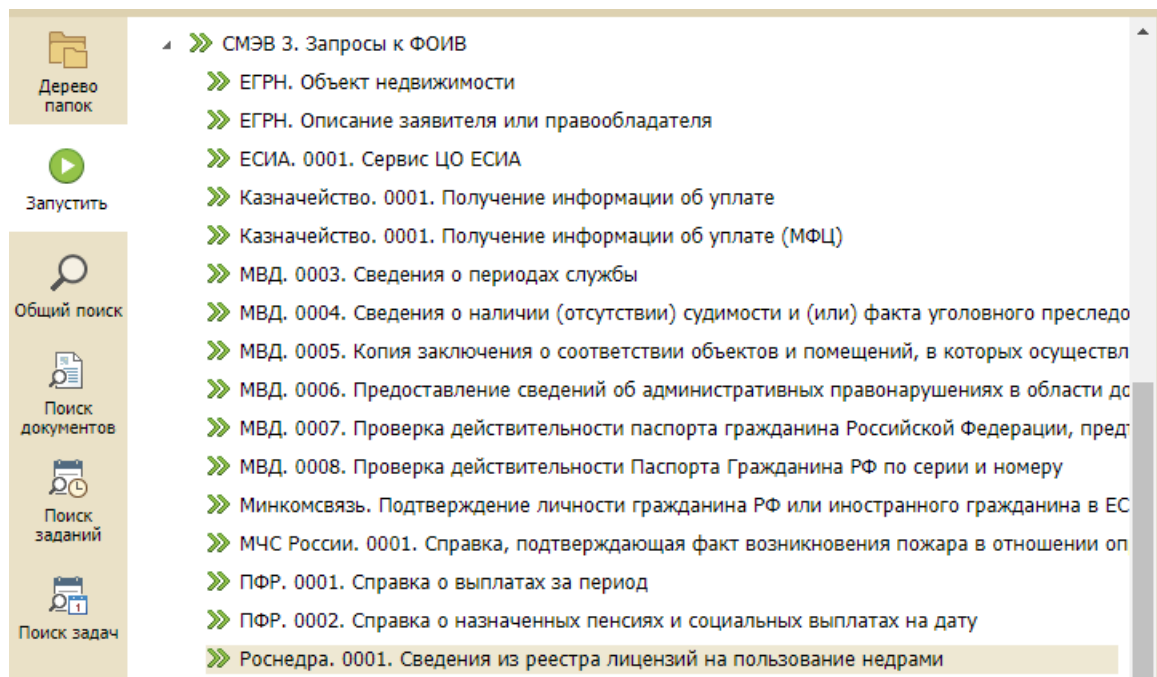


Рисунок 1. Панель инструментов системы DIRECTUM:
а) в desktop-клиенте СИР УР; б) в web-клиенте СИР УР

4.2. В открывшемся списке доступных объектов **специалист** выбирает последовательно группу «**Мастера действий**», группу мастеров действий «**СМЭВ 3. Запросы к ФОИВ**» и мастер действий «**Роснедра. 0001. Сведения из реестра лицензий на пользование недрами**».



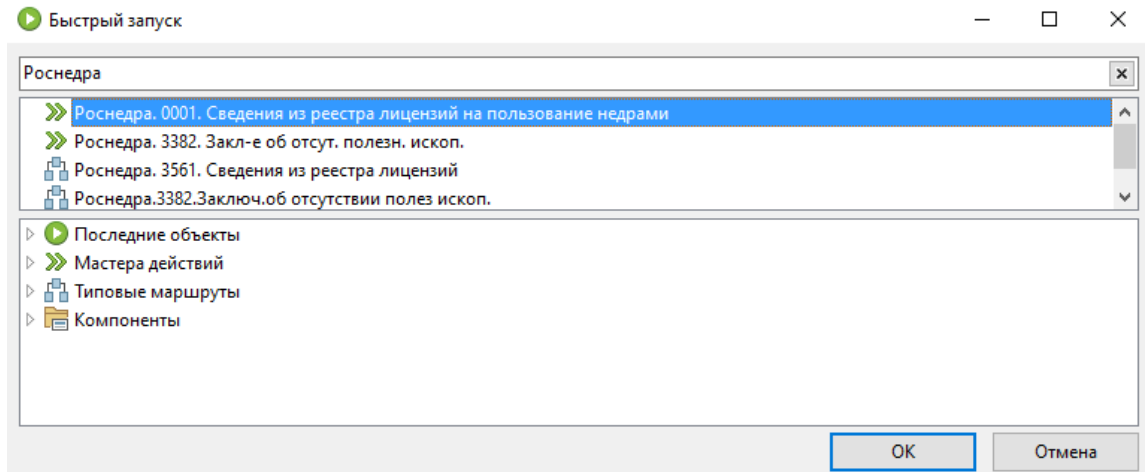
а)



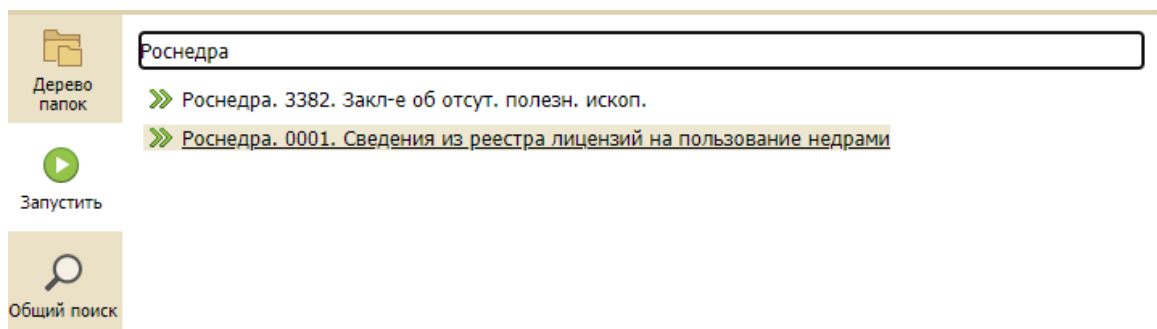
б)

Рисунок 2. Окно со списком доступных объектов:
а) в desktop-клиенте СИР УР; б) в web-клиенте СИР УР

Либо **специалист** в строке поиска открывшегося окна начинает вводить часть наименования мастера действий, после этого система отфильтрует компоненты автоматически.



а)



б)

Рисунок 3. Окно поиска по ключевому слову:
а) в desktop-клиенте СИР УР; б) в web-клиенте СИР УР

4.3. Для входа в проводник web-клиента СИР УР **специалисту** необходимо ввести в адресной строке браузера адрес сервера web-доступа <https://sir.msur.ru/>. После того как соединение с сервером web-доступа будет установлено, браузер откроет страницу входа в систему:

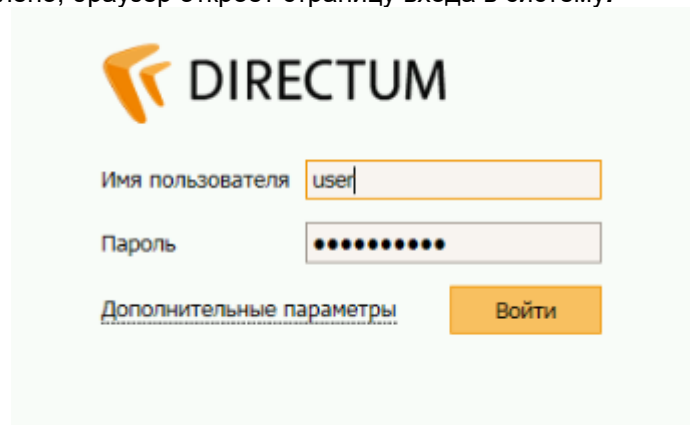


Рисунок 4. Окно авторизации в web-клиенте СИР УР

В открывшемся окне специалист вводит данные для запуска системы:

- *Windows-аутентификация* – признак, который устанавливается, если для входа используется учетная запись Windows;
- *Пользователь* – логин **специалиста** для входа в систему, выданный при регистрации в системе;
- *Пароль* – пароль **специалиста** для входа в систему.

Примечание. Корректная работа механизмов подписания запросов гарантируется только в браузере Internet Explorer не ниже версии 10.0. Кроме того в настройках браузера должно быть разрешено выполнение сценариев ActiveX.

5. Заполнение этапов мастера действий электронного сервиса СИР УР

5.1. Заполнение параметров запроса

На первом этапе мастера действий **специалист** указывает основные параметры запроса:

Роснедра. 0001. Сведения из реестра лицензий на пользование недрами

Данные запроса
Введите сведения о лицензии

Сервис предназначен для получения сведений из реестра лицензий на пользование недрами. Подробное описание работы с сервисом см. в [Инструкция Роснедра. 0001. Сведения из реестра лицензий на пользование недрами](#)

*Серия лицензии: ⓘ

*Номер лицензии: ⓘ

*Вид лицензии: ⓘ

Выполняется операция

< Назад **Далее >** Готово Отмена

а)

Данные запроса

Введите сведения о лицензии

Сервис предназначен для получения сведений из реестра лицензий на пользование недрами. Подробное описание работы с сервисом см. в [Инструкция Роснедра. 0001. Сведения из реестра лицензий на пользование недрами](#)

* Серия лицензии: ⓘ

* Номер лицензии: ⓘ

* Вид лицензии: ⓘ

< Назад **Далее >** Готово Отмена

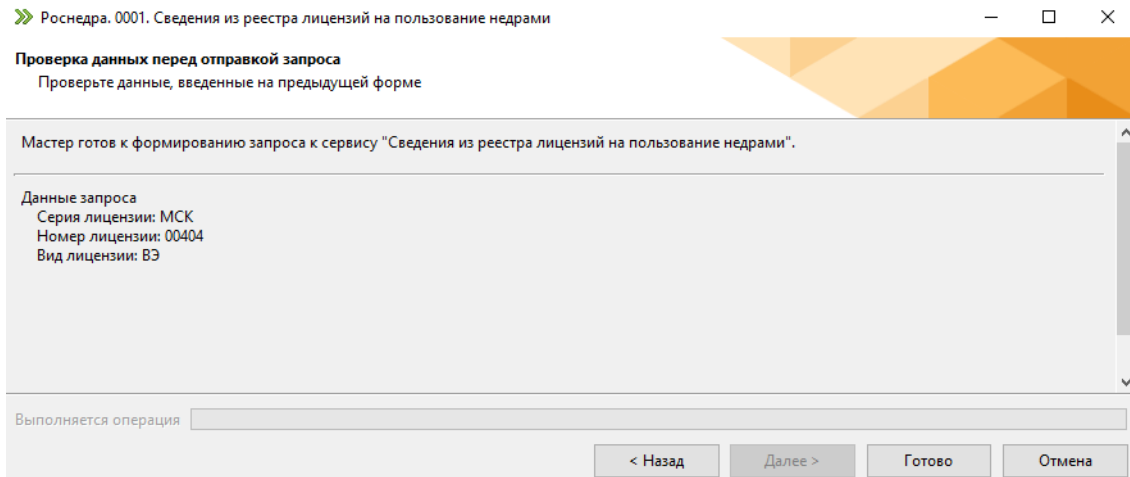
б)

Рисунок 5. Заполнение параметров запроса:
а) в desktop-клиенте СИР УР; б) в web-клиенте СИР УР

- *Серия лицензии – серия лицензии на право пользования недрами (3 русские буквы);
- *Номер лицензии – номер лицензии на право пользования недрами (5 цифр);
- *Вид лицензии – вид лицензии на право пользования недрами (2 русские буквы).

5.2. Проверка сводных данных

На втором этапе мастера действий **специалист** проверяет сводные данные, указанные им в ходе заполнения полей мастера действий.



а)

Проверка данных перед отправкой запроса

Проверьте данные, введенные на предыдущей форме

Мастер готов к формированию запроса к сервису "Сведения из реестра лицензий на пользование недрами".

Данные запроса
Серия лицензии: МСК
Номер лицензии: 00404
Вид лицензии: ВЭ

Если вы хотите изменить введенные данные, нажмите кнопку "Назад".
Для того чтобы отправить запрос с указанными данными нажмите кнопку "Готово".

< Назад Далее > **Готово** Отмена

б)

Рисунок 6. Проверка сводных данных:
а) в desktop-клиенте СИР УР; б) в web-клиенте СИР УР

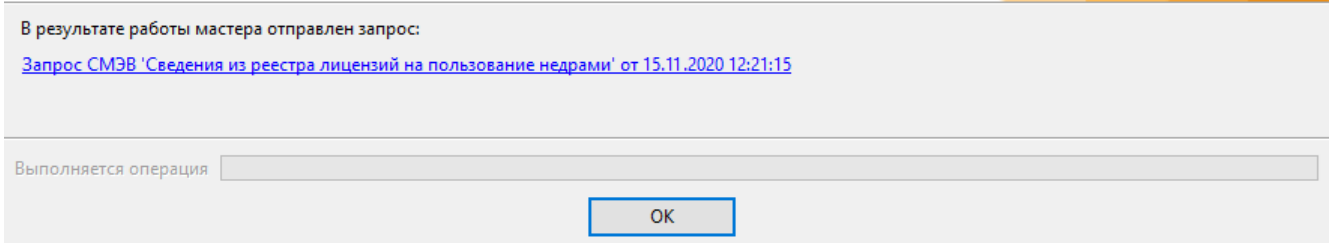
Если необходимо внести изменения, **специалист** возвращается на предыдущий шаг мастера действий по кнопке **«Назад»**. Если все данные введены правильно, **специалист** нажимает кнопку **«Готово»**. После нажатия кнопки **«Готово»**, система автоматически отправляет запрос через СМЭВ поставщику сведений (Роснедра).

5.3. Заключительный этап мастера действий

На заключительном этапе мастера действий появляется сообщение об успешной отправке запроса.

» Роснедра. 0001. Сведения из реестра лицензий на пользование недрами

Мастер завершил свою работу



а)

Мастер завершил свою работу

В результате работы мастера отправлен запрос:

[Запрос СМЭВ 'Сведения из реестра лицензий на пользование недрами' от 15.11.2020 12:27:04](#)

OK

б)

Рисунок 7. Заключительный этап мастера действий:
а) в desktop-клиенте СИР УР; б) в web-клиенте СИР УР

6. Получение ответа от электронного сервиса СИР УР

В случае отсутствия ошибок в отправленном запросе и успешной отправки запроса в СМЭВ в регламентный срок передается ответ об итоге выполненной операции.

Специалист открывает полученное задание с ответом по запросу и выполняет его по кнопке «Выполнить» с одним из результатов:

- *Принять* – «принять работы по запросу»; после выбора этого варианта работа по запросу завершается;

- *Повторить запрос* – «отправить запрос повторно»; после выбора этого варианта формируется повторный запрос (данный вариант используется в случае, если сервис вернул ошибку, описание ошибок см. в разделе 8 настоящей инструкции);

- *Направить администратору* – «направить полученный ответ **администратору СИР УР**»; после выбора этого варианта открывается окно для формирования задачи администратору СИР УР, текст в котором заполняется непосредственно **специалистом** (данный вариант используется в случае, если сервис вернул ошибку или есть вопросы по полученному ответу - описание ошибок см. в разделе 8 настоящей инструкции).

7. Работа с отчетами

Для подтверждения факта отправки межведомственного запроса реализована система отчетов (печатных форм). Отчет представляет собой документ, содержащий сведения о запросе:

- полное наименование электронного сервиса;
- наименование владельца сведений;
- сведения об организации, осуществляющей запрос;
- текст запроса;
- сведения об органе власти / организации, принявшем запрос в обработку;
- сведения об органе власти / организации, ответившем на запрос;
- текст ответа на межведомственный запрос;
- информацию о длительности обработки запроса организацией, принявшей запрос.

Исходящий межведомственный запрос № 25346916

1	Вид сведения (ВС):	Сведения из реестра лицензий на пользование недрами. Обеспечение получения в электронном виде в рамках СМЭВ сведений из реестра лицензий на пользование недрами
2	Владелец ВС:	Роснедра
3	<u>Сведения об организации, осуществляющей запрос:</u> Наименование: Мнемоника ИС: Запрос подготовил: Дата и время запроса:	АУ УР РИЦ УР 157701181 Штин Иван Андреевич 15.11.2020 12:27:20
4	<u>Текст запроса:</u> Данные запроса Серия лицензии: МСК Номер лицензии: 00404 Вид лицензии: ВЭ	
5	<u>Сведения об органе власти / организации, принявшем запрос в обработку:</u> Наименование: Мнемоника ИС: Идентификатор запроса: Серийный № сертификата электронной подписи:	emu emu 454de136-f72d-11ea-874f-9280135f62d8
6	<u>Сведения об органе власти / организации, ответившем на запрос:</u> Наименование: Мнемоника ИС: Идентификатор запроса: Дата подготовки ответа: Серийный № сертификата электронной подписи:	emu emu 454de136-f72d-11ea-874f-9280135f62d8 15.11.2020 12:32:58
7	<u>Ответ на исходящий межведомственный запрос № 25346916</u> 15.11.2020 12:27:20 Запрос принят в обработку 15.11.2020 12:32:58 Сведения о лицензии: Государственный регистрационный номер лицензии: Номер: 00404 Серия: МСК Тип: ВЭ Статус лицензии: Действующая Дата регистрации: 2000-01-01 Срок действия лицензии: 2020-12-31 Наименование недропользователя: ООО "Недропользователь" Целевое назначение: Целевое назначение Субъект РФ: г. Москва Район расположения участка работ: Район расположения участка работ Наименование объекта недропользования: Наименование объекта недропользования Полезные ископаемые: Полезные ископаемые	

Межведомственный запрос ИС: Система исполнения регламентов Удмуртской Республики Оператор ИС: Министерство информатизации и связи Удмуртской Республики Стр.1 из 1	Заверяющая подпись Уполн. лицо: _____ / _____ Подпись _____ Ф.И.О.
--	---

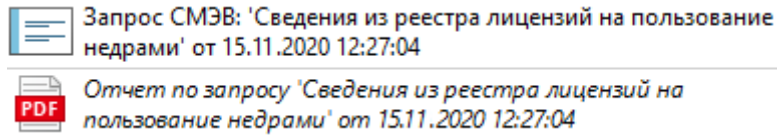
МП.

Рисунок 8. Пример отчета о направленном межведомственном запросе

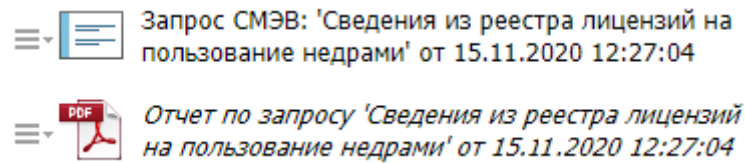
Примечание. Отчет предназначен для подтверждения факта отправки запроса.

Чтобы сформировать отчет по отправленному межведомственному запросу, **специалист:**

- в случае синхронного запроса открывает полученное задание в СИР УР, содержащее ответ на запрос, во вложении которого находится отчет (также отчет формируется по ссылке в тексте задания).



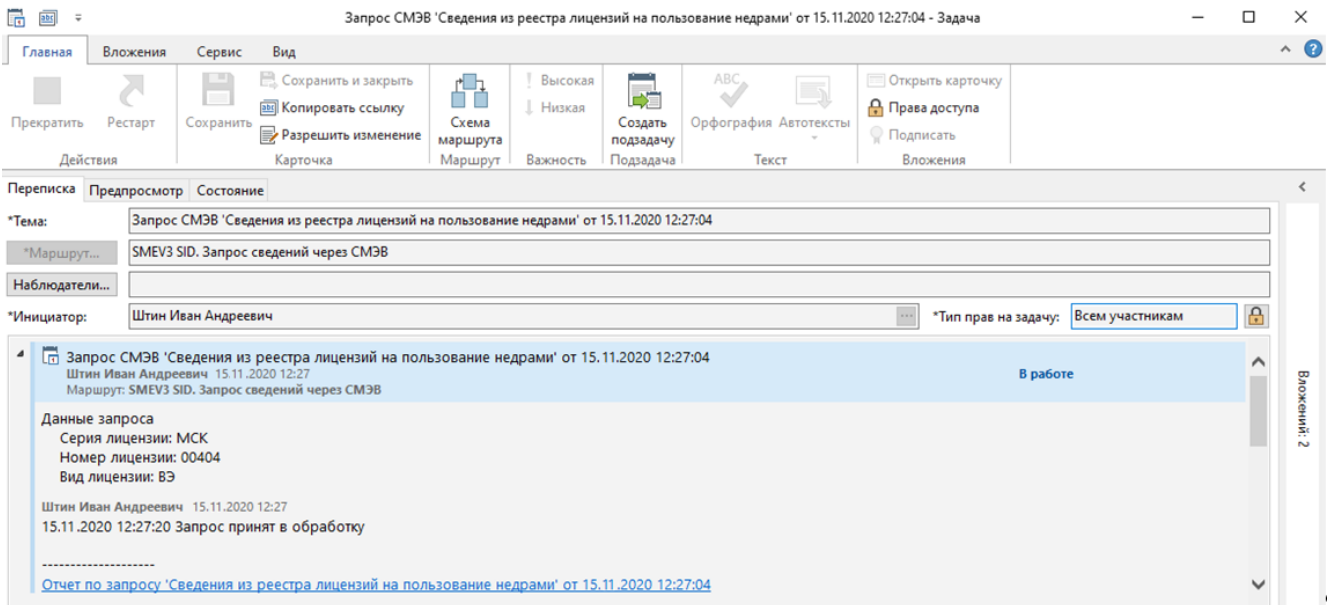
а)



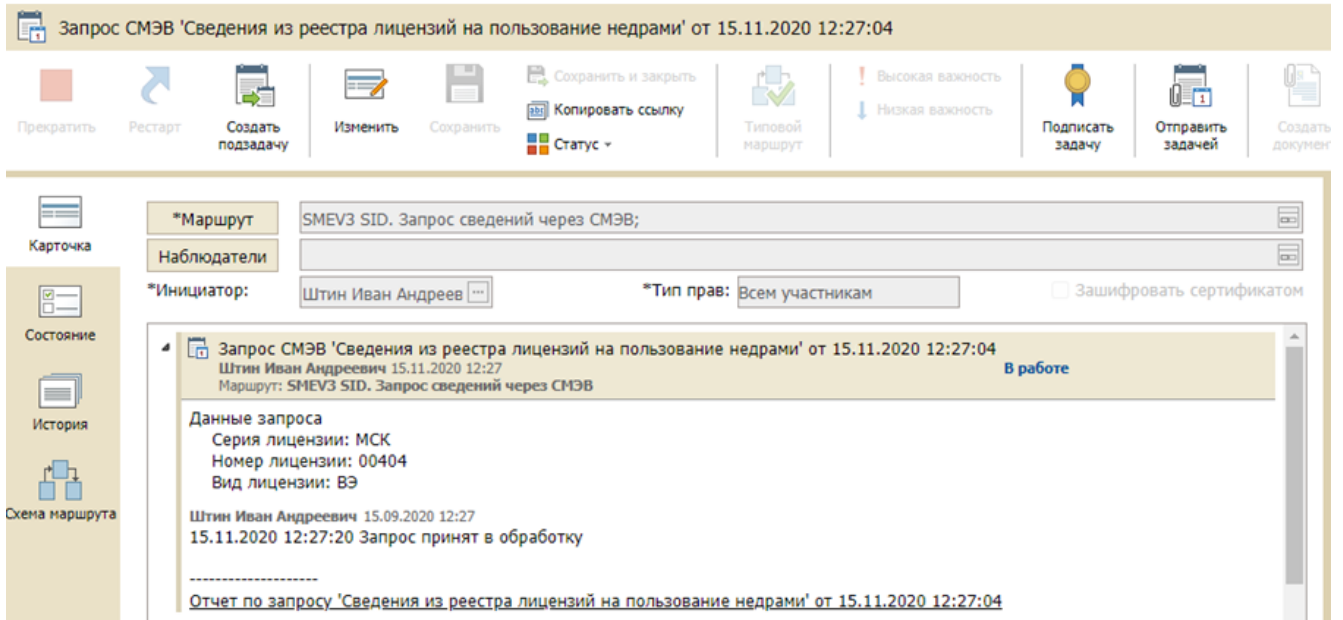
б)

Рисунок 9. Область вложений задания с информацией по направленному запросу:
а) в desktop-клиенте СИР УР; б) в web-клиенте СИР УР

- в случае асинхронного запроса открывает в папке **Исходящие** задачу с межведомственным запросом и в ней переходит по ссылке «Отчет по запросу...» когда система получает ответ на асинхронный запрос, специалисту приходит задание, в которое, аналогично синхронному запросу, вложен сам отчет).



а)



б)

Рисунок 10. Задача с межведомственным запросом:
 а) в desktop-клиенте СИР УР; б) в web-клиенте СИР УР

В случае если запрос, по какой-либо причине, завершился с ошибкой, информация об этой ошибке так же попадает в отчет.

8. Обработка ошибок

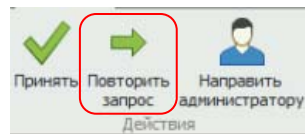
8.1. В случае возникновения ошибок при работе с электронным сервисом **специалист** и администратор СИР УР получают задания с описанием произошедшей ошибки.

Выполнение задачи прервано на блоке "Задание" с наименованием "Задание инициатору" при интерпретации текста события "Создание заданий" по причине: "Объект "документ" (ИД=11326957) не найден.Возможно, объект был удален или у Вас нет прав|Функция "SMEVReport": ошибка в строке 56. Событие "Создание заданий" блока "Задание инициатору": ошибка в строке 28". Обратитесь к администратору системы.

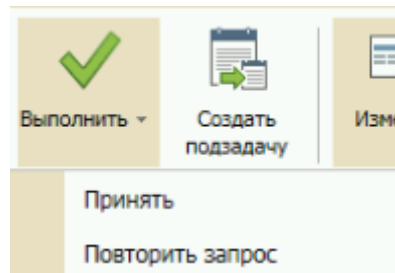
Рисунок 11. Текст задания с описанием ошибки

В тексте задачи приведено описание того, на чьей стороне произошла ошибка.

8.2. Все ошибки, возникающие на стороне СМЭВ и информационной системы поставщика сведений, носят периодический характер и могут не повториться при повторном запросе. Поэтому в первую очередь необходимо выполнить задание с результатом **«Повторить запрос»**. Система возобновит запрос, сроки исполнения запроса останутся прежними.



а)



б)

Рисунок 12. Вариант выполнения поступившего задания «Повторить запрос»: а) в desktop-клиенте СИР УР; б) в web-клиенте СИР УР

8.3. Если ошибки на стороне СМЭВ и информационной системы поставщика сведений возникают многократно (более 4 раз), то их необходимо пересылать администратору СИР УР, выполняя пришедшее задание с результатом «Направить администратору».

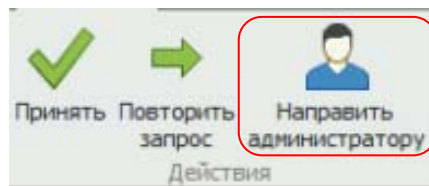


Рисунок 13. Варианты выполнения задания «Направить администратору»

8.4. Ошибки, возникающие на стороне СИР УР, также необходимо пересылать администратору СИР УР, выполняя пришедшее задание с результатом «Направить администратору».